




# Exzenterstanzmodul ESTM-360


Eccentric stamping module ESTM-360




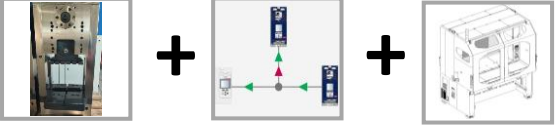
## Liefervarianten Delivery options

**A**  **Modul + Antrieb**  
Module + Drive

➔


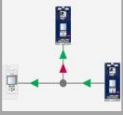


 **Optional:  
Mit Einzug**  
With feeder

**B**  **Mit SAC (servo axel control)**  
*Anwendung: Stand-Alone oder einfach in Anlage integrieren*  
With control in a compact cabinet  
*Application: Stand-alone or easily integrated into a system*

**C**  **FlexCell: Die eigenständige Komplettlösung:**  
*The independent complete solution:*

- Sicherheitskonzept / safety concept
- Individuelles bestücken und tauschen von Modulen  
*Individual assembly and replacement of modules*

## Details

|  <b>Modul</b><br><i>module</i>  | <b>A</b> |  <b>SAC</b><br><i>Servo axis control</i>   | <b>B</b> |  <b>Flex Cell</b>   | <b>C</b> |
|---|----------|--|----------|--|----------|
| <b>Anforderungen an den Servomotor:</b> <ul style="list-style-type: none"><li>- Min. Drehmoment: 5 Nm</li><li>- Getriebeflansch Motorspezifisch</li></ul>                             |          | <ul style="list-style-type: none"><li>- Steuerung wahlweise Sigmatek, Siemens oder Schneider / Control system choice of Sigmatek, Siemens or Schneider</li><li>- Bis zu 4 Servoachsen können betrieben werden / up to 4 servo axis can be driven</li><li>- 16 frei programmierbare I/O's / 16 free programmable I/O's</li><li>- Produktspezifische Parameter werden zentral in der Steuerung verwaltet / Product-specific parameters are managed centrally in the control system</li></ul> |          | <ul style="list-style-type: none"><li>- Flexible Anordnung sämtlicher SBT-Module / <i>Flexible arrangement of all SBT modules</i></li><li>- Bis zu 16 Axen können synchron betrieben werden / <i>Up to 16 axes can be operated synchronously</i></li><li>- Komplette Schutzeinhausung mit magnetischer Türverriegelung / <i>Complete protective enclosure with magnetic door locking</i></li><li>- Bis zu 2 Schweißoperationen können mit unserem WCC ermöglicht werden / <i>Up to 2 welding operations can be enabled with our WCC</i><br/><i>(siehe Datenblatt / see data sheet)</i></li></ul> |          |
|  <b>Opt. Einzug</b><br><i>Opt. feeder</i>   |          |  |          |  |          |
| <b>Montageplatte (mounting plate):</b> <ul style="list-style-type: none"><li>- Kurvengesteuerter Zangenvorschub</li></ul>   |          |  |          |  |          |
| <b>Montagewinkel (mounting bracket):</b> <ul style="list-style-type: none"><li>- Pneumatischer Zangenvorschub</li></ul>   |          |  |          |  |          |
| <b>Modultisch (module table):</b> <ul style="list-style-type: none"><li>- Walzenvorschub</li><li>- Elektronischer Zangenvorschub</li><li>- Kurvengesteuerter Zangenvorschub</li></ul> |          |  |          |  |          |



High-performance production solutions for complex small-scale quality components